

Муниципальное дошкольное образовательное учреждение
Центр развития ребенка – детский сад №6

РАССМОТРЕНО

На заседании педагогического совета

Протокол № 6 от «31» мая 2022г.

УТВЕРЖДАЮ

Заведующий МДОУ №6

А.Н.Хохлова

Приказ № 199 от 31.05.2022г.



План летней оздоровительной работы на 2022 год

Шуя 2022 г.

Пояснительная записка.

Основным направлением работы в летний период является охрана и укрепление физического и психического здоровья детей дошкольного возраста.

Важным аспектом работы выделена интеграция деятельности специалистов, медицинских и педагогических работников, при организации профилактической, оздоровительной и коррекционной работы с детьми.

Разработана система профилактических и оздоровительных мероприятий, составлен комплексный план оздоровительно-профилактических мероприятий на каждую возрастную группу. Система мероприятий направлена на рациональное осуществление совместными усилиями педагогов, узких специалистов ДООУ и родителей комплекса воспитательных и профилактических мер, направленных на укрепление здоровья растущего организма.

В группах созданы картотеки подвижных игр, пособия, атрибуты для организации индивидуальной и подгрупповой работы с детьми. Проводятся физкультурные досуги и развлечения, в том числе и с участием родителей.

Для достижения оздоровительно-воспитательного эффекта в летний период коллектив ДООУ ставит перед собой **цель: объединить усилия взрослых (сотрудников ДООУ и родителей (законных представителей) воспитанников) по созданию условий, способствующих оздоровлению детского организма в летний период; эмоциональному, личностному, познавательному развитию ребёнка.**

Для реализации данной цели поставлены следующие **задачи:**

- Создавать условия, обеспечивающие охрану жизни и здоровья детей, предупреждение заболеваемости и травматизма.
- Реализовывать систему мероприятий, направленную на оздоровление и физическое развитие детей, их нравственное воспитание, развитие любознательности, познавательной активности, исследовательской и проектной деятельности, привитие любви и бережного отношения к природе, формирование привычки к здоровому образу жизни.
- Обеспечивать эмоциональное благополучие воспитанников, используя индивидуальный подход.
- Оказывать психолого-педагогическое сопровождение родителям по вопросам воспитания и оздоровления детей в летний период.
- Повышать профессиональное мастерство и компетентность педагогов, интегрировать всех специалистов в рамках единого образовательного пространства.

Формы работы по образовательным областям:

- познавательное развитие – экспериментальная, познавательно-исследовательская, проектная деятельность;

- речевое развитие – беседы, дидактические игры, проектная деятельность, приобщение к художественной литературе;
- художественно-эстетическое развитие – выставки продуктивной деятельности, театрализованная деятельность, музыкально-художественная деятельность, конструктивно-модельная деятельность;
- социально-коммуникативное развитие – беседы нравственной и патриотической направленности, проектная деятельность, конкурсы, викторины;
- физическое развитие – спортивные досуги и праздники, организация условий для двигательной активности, игр с водой, закаливающих процедур.

№	Содержание работы	Сроки	Ответственные
1. Воспитательно-образовательная работа с детьми			
1.1.	Совместная деятельность воспитателя и детей по основным направлениям развития согласно утверждённому расписанию	В течение летнего оздоровительного периода	Заведующий, Старший воспитатель, воспитатели
1.2.	Работа по формированию у детей безопасного стиля жизни – беседы, игры, развлечения по ознакомлению с правилами дорожного движения, предупреждению бытового травматизма (тематическое планирование)		
1.3.	Экологическое воспитание детей: экскурсии и прогулки в заводской парк, беседы, наблюдения, игры, экспериментальная деятельность, труд на цветнике и т.п. (тематическое планирование)		
1.4.	Познавательное и речевое развитие детей: беседы, дидактические игры, чтение художественной литературы, простейшее экспериментирование, наблюдение, экскурсии (тематическое планирование)		

1.5.	Развитие коммуникативных навыков, обеспечение положительного эмоционального настроения: беседы, игровые ситуации общения, сюжетно-ролевые игры (тематическое планирование)		
1.6.	Музыкальные и спортивные развлечения согласно плану мероприятий с детьми на летний оздоровительный период (приложение 2)		
2. Физкультурно-оздоровительная работа с детьми			
2.1.	Максимальное пребывание детей на свежем воздухе (утренний приём, гимнастика, НОД, прогулки, развлечения).	В течение летнего оздоровительного периода	Воспитатели
2.2.	Создание условий для повышения двигательной активности на свежем воздухе путём расширения ассортимента выносного оборудования (мячи, скакалки, обручи, самокаты и т.д.)		
2.3.	Осуществление закаливания в повседневной жизни: - облегчённая одежда; - соблюдение режима проветривания; - умывание прохладной водой		Ст. медсестра, воспитатели
2.4.	Организация специальных закаливающих мероприятий: - полоскание рта кипячёной водой комнатной температуры; - хождение босиком до и после сна (мл.гр. – 2 мин, ср.гр. – 3 мин, ст.гр. – 4 мин); - хождение босиком по траве при температуре воздуха 20 градусов (мл. гр. – 8 мин, ср. гр. – 10 мин, ст. гр. – 15 мин); - солнечные ванны с целью закаливания; - водные процедуры; - обливание ног		

2.5.	Реализация образовательной области «Физическое развитие»: <ul style="list-style-type: none"> - проведение НОД по физической культуре на воздухе; - проведение физкультурных досугов; - проведение спортивных упражнений (катание на велосипеде, самокате, городки, кольцеброс); - проведение элементов спортивных игр (футбола, баскетбола, бадминтона); - проведение подвижных игр на воздухе; - индивидуальная и подгрупповая работа с детьми по развитию ОВД на прогулке 		Инструктор по физической культуре, воспитатели
2.6.	Ежедневное включение в меню свежих овощей, фруктов, соков, расширение ассортимента овощных блюд		Заведующий Медсестра

3. Методическая работа

3.1.	Составление тематического планирования на летний период	До 21.05.2022 г.	Старший воспитатель
3.2.	Подготовить методические рекомендации, литературу для воспитателей по темам: <ul style="list-style-type: none"> - «Особенности планирования воспитательно-оздоровительной работы в летний период» - «Двигательная активность детей на летней прогулке» - «Особенности планирования образовательного процесса в летний период с учётом ФГОС» 	До 21.05.2022 г.	Старший воспитатель
3.4.	Инструктаж с сотрудниками ДОУ: <ul style="list-style-type: none"> - по охране жизни и здоровья детей в ДОУ и на площадке; - о предупреждении отравлений детей ядовитыми растениями и грибами; - о правилах поведения на воде; - по предупреждению детского дорожно-транспортного травматизма; 	До 31.05.2022 г.	Заведующий Старший воспитатель

	<ul style="list-style-type: none"> - по пожарной безопасности; - по предупреждению детского травматизма и оказанию первой медицинской помощи; - профилактике пищевых отравлений и кишечных инфекций 		
4. Контрольная деятельность			
4.1.	Утренний приём (гимнастика на воздухе, прогулка)	В течение летнего оздоровительного периода	Заведующий Старший воспитатель Медсестра
4.2.	Планирование образовательной работы в летний период	Июль	Старший воспитатель
4.3.	Проверка наличия и сохранности выносного материала	Июль	Заведующий Старший воспитатель
4.5.	Выполнение инструкций	В течение летнего оздоровительного периода	Заведующий Старший воспитатель Зам. зав. по АХЧ
4.6.	Организация питания: <ul style="list-style-type: none"> - формирование у детей культурно-гигиенических навыков при приёме пищи; - ведение документации по питанию; - контроль за витаминизацией и калорийностью пищи 	В течение летнего оздоровительного периода	Заведующий
4.7.	Организация работы с родителями	В течение летнего оздоровительного периода	Заведующий Старший воспитатель

5. Работа с родителями

5.1.	Оформление ширм и папок-передвижек на тему «Летний отдых с детьми»	Июнь	Воспитатели
5.2.	Оформление папок-передвижек – «Профилактика солнечного удара», «Профилактика кишечных инфекций»	Июль	Медсестра
5.3.	Совместные походы, экскурсии	В течение летнего оздоровительного периода	Воспитатели
5.5.	Привлечение к озеленению участков, оформлению групп	В течение летнего оздоровительного периода	Воспитатели

6. Административно-хозяйственная работа.

6.1.	Акция «Украсим детский сад цветами»	В течение летнего оздоровительного периода	Заведующий Зам.зав. по АХЧ
6.2.	Подготовка помещений к новому учебному году		
6.3.	Ремонт и покраска оборудования на участке, замена песка		

Формы оздоровительных мероприятий с детьми в летний период

Формы работы	Содержание занятий	Условия организации		
		Место	Время	Продолжительность

		проведения	проведения	ь мин.
Утренняя гимнастика	Традиционная гимнастика (включает простые гимнастические упражнения с обязательным введением дыхательных упражнений): <ul style="list-style-type: none"> - с предметами и без предметов; - на формирование правильной осанки; - на формирование свода стопы; - имитационного характера; - простейшими тренажерами (гимнастические мячи, гантели, утяжелители, резиновые кольца, эспандер). 	На воздухе	Ежедневно перед завтраком	Младшая гр. - 6 Средняя гр. - 8 Старшая гр. - 10 Подготовительная гр. - 12
Занятие по физической культуре	Упражнения подбираются в зависимости от задач занятия, от возраста, физического развития и состояния здоровья детей, физкультурного оборудования и пр. Виды занятий; традиционное, тренировочное, сюжетное (игровое), контрольное, занятие ритмической гимнастикой, коррекционно-развивающее (включение специальных упражнений в соответствии с характером отклонений или нарушений в развитии детей). Используются организованные формы занятий с включением подвижных игр, спортивных упражнений с элементами соревнований, пешеходные прогулки, экскурсии, прогулки по маршруту (простейший туризм), праздники, развлечения	На воздухе, на спортивной площадке	3 раза в неделю, в часы наименьшей инсоляции (до наступления жары или после ее спада)	Младшая гр. – 15 Средняя гр. - 20 Старшая гр. -25 Подготовительная гр. - 30
Подвижные игры	Виды игр: <ul style="list-style-type: none"> - сюжетные (использование при объяснении крошки-сказки или сюжетного рассказа); 	На воздухе, на спортивной	Ежедневно, в часы наименьшей инсоляции	Для всех возрастных групп - 10-20

	<ul style="list-style-type: none"> - несюжетные с элементами соревнований на разных этапах разучивания (новые, углубленно разучиваемые, на этапах закрепления и совершенствования); - народные; - с элементами спорта (бадминтон, футбол, баскетбол) 	площадке		
Двигательные разминки (физминутки, динамические паузы).	<p>Варианты:</p> <ul style="list-style-type: none"> - упражнения на развитие мелкой моторики; - ритмические движения; - упражнения на внимание и координацию движений; - упражнения в равновесии; - упражнения для активизации работы глазных мышц; - гимнастика расслабления; - корригирующие упражнения (в соответствии с характером отклонений или нарушений в развитии детей); - упражнения на формирование правильной осанки; - упражнения на формирование свода стопы 	На воздухе, на игровой или спортивной площадке	Ежедневно, в часы наименьшей инсоляции	Младшая гр. - 6 Средняя гр. - 8 Старшая гр. - 10 Подготовительная гр. - 12
Элементы видов спорта, спортивные упражнения	<p>Виды спортивных упражнений:</p> <ul style="list-style-type: none"> - катание на самокатах; - езда на велосипеде; - футбол; 	На воздухе, на игровой или спортивной п	Ежедневно, в часы наименьшей инсоляции	Средняя гр.— 10 Старшая гр. — 12 Подготовительная гр. - 15






	<ul style="list-style-type: none"> - баскетбол; - бадминтон. <p>Прикладное значение спортивных упражнений: восприятие соответствующих трудовых навыков и бережное отношение к инвентарю</p>	лощадке		
Гимнастика после дневного сна	<p>Разминка после сна с использованием различных упражнений:</p> <ul style="list-style-type: none"> - с предметами и без предметов; - на формирование правильной осанки; - на формирование свода стопы; - имитационного характера; - сюжетные или игровые; - на развитие мелкой моторики; - на координацию движений; - в равновесии 	Спальня или групповое помещение при открытых фрамугах	Ежедневно после дневного сна	Для всех возрастных групп - 7 - 10
Закаливающие мероприятия	<p>Система мероприятий с учетом состояния здоровья, физического развития, индивидуальных особенностей детей:</p> <ul style="list-style-type: none"> - элементы закаливания в повседневной жизни (умывание прохладной водой, широкая аэрация помещений, обтирание); - закаливающие мероприятия в сочетании с физическими упражнениями (правильно организованная прогулка, солнечные и водные процедуры в сочетании с физическими упражнениями); - специальные водные, солнечные процедуры назначаются врачом 	С учетом специфики закаливающего мероприятия	По плану и в зависимости от характера закаливающего мероприятия	По усмотрению медицинских работников
Индивидуальн	Проводится с отдельными детьми или по под-	В спортив-	Устанавливается	Устанавливается

ая работа в режиме дня	группам с целью стимулирования к двигательной активности, самостоятельным играм и упражнениям. Предусматривает оказание помощи детям, не усвоившим программный материал на занятиях, имеющим нарушения в развитии. Содействует укреплению здоровья и улучшению физического развития ослабленных детей, исправлению дефектов осанки	ном зале	индивидуально	индивидуально
Праздники, досуги, развлечения	Способствуют закреплению полученных навыков, активизации физиологических процессов в организме под влиянием усиленной двигательной активности в сочетании с эмоциями	На воздухе, на групповой или спортивной площадке	1 раз в неделю	Не более 30

Задачи работы с детьми

РЕЛИЗАЦИЯ ЗАДАЧ ПО ОБРАЗОВАТЕЛЬНЫМ ОБЛАСТЯМ НА ЛЕТНИЙ ПЕРИОД (согласно ФГОС ДО)

«Физическое развитие»

-  Укреплять здоровье детей путем повышения адаптационных возможностей организма, развивать двигательные и психические способности, способствовать формированию положительного эмоционального состояния.
-  Всесторонне совершенствовать физические функции организма.
-  Повышать работоспособность детского организма через различные формы закаливания.
-  Формировать интерес и потребность в занятиях физическими упражнениями.
-  Удовлетворять естественную потребность в движении, создавать условия для демонстрации двигательных умений каждого ребенка.

- Способствовать предупреждению заболеваемости и детского травматизма.

«Художественно-эстетическое развитие»

- Закреплять и углублять музыкальные впечатления, полученные в течение года.
- Поддерживать инициативу детей в импровизации.
- Активизировать воображение, инициативу, творчество ребенка.
- Развивать основы музыкально-театральной культуры, духовно обогащать детей положительными эмоциями.
- Совершенствовать исполнительские умения детей в создании художественного образа, используя для этой цели игровые, песенные и танцевальные импровизации.
- Развивать коммуникативные навыки в различных ситуациях общения: со сверстниками, педагогами, родителями и другими людьми.
- Приобщать детей к наблюдению за действительностью, развивать умение видеть мир глазами творца-художника.
- Предоставить свободу в отражении доступными для ребенка художественными средствами своего видения мира.
- Развивать умения передавать настроение, состояние, отношение к изображаемому, экспериментировать с различными видами и способами изображения.
- Создавать максимальную свободу для проявления инициативы и необходимое для этого физическое и психологическое пространство.

«Познавательное развитие»

- Удовлетворять детскую любознательность, не подавляя при этом интереса к узнаванию природы, формировать необходимые для разностороннего развития ребенка представления о ней, прививать навыки активности и самостоятельности мышления.
- Обеспечить широкие возможности для использования всех пяти органов чувств: видеть, слышать, трогать руками, пробовать на вкус, чувствовать различные элементы окружающего мира.
- Развивать навыки общения со сверстниками, взрослыми и окружающей природой с ориентацией на ненасильственную модель поведения.

«Речевое развитие»

- Развивать самостоятельное речевое творчество, учитывая индивидуальные способности и возможности детей.

- Воспитывать интерес к языку и осознанное отношение детей к языковым явлениям.
- Способствовать проявлению субъектной позиции ребенка в речевом общении со взрослыми и сверстниками.

«Социально-коммуникативное развитие»

- Развивать игровую деятельность воспитанников;
- Приобщение к элементарным общепринятым нормам взаимоотношений со сверстниками и взрослыми;
- Продолжать работу по формированию семейной, гражданской принадлежности, патриотических чувств;
- Развивать трудовую деятельность, воспитывать ценностное отношение к собственному труду, труду других людей, его результатам;
- Формировать представление об опасных для человека и окружающего мира природы ситуациях и способах поведения в них.

Задачи работы с педагогами

- Повышение компетентности педагогов в вопросах организации летней оздоровительной работы.
- Обеспечение методического сопровождения для планирования и организации летнего отдыха.





Задачи работы с родителями

- Повышение компетентности родителей в вопросах организации летнего отдыха детей.
- Привлечение семей к участию в воспитательном процессе на основе педагогики сотрудничества.
- Осуществление педагогического и санитарного просвещения родителей по вопросам воспитания и оздоровления детей в летний период.

Ожидаемые результаты

- приобщение детей к ценностям здорового образа жизни;
- развитие эмоционально-волевой сферы воспитанников;
- повышение уровня экологической культуры воспитанников (развитие экологического - гуманного, природоохранного, осознанно-бережного отношения к природе);
- повышение уровня коммуникативных способностей детей;
- повышение эффективности в работе с родителями по вопросам ЗОЖ;
- активизация познавательных интересов детей к трудовой деятельности в природе.

Функционирование здоровьесберегающей, целенаправленной, систематически спланированной работы всего коллектива нашего образовательного учреждения приводит к следующим положительным результатам

-  Снижение детской заболеваемости в летний оздоровительный период.
-  Отсутствие случаев травматизма и отравления детей.
-  Повышение уровня физического, психического здоровья детей.
-  Повышение эффективности физкультур

Перспективный план мероприятий с детьми

Неделя	Тема недели	Тема дня
Июнь		
1 неделя	Международный день защиты детей.	<ul style="list-style-type: none"> • Спортивно-музыкальное развлечение «Первый летний день в году не отдаст детей в беду». • Вот оно какое, наше лето! • Рисунки на асфальте «Счастливое детство моё». •
2 неделя	Наш любимый город Шуя	<ul style="list-style-type: none"> • Я живу в Шуре • Город- улица - дом • Город - дорога – дом • Природа в городе
3 неделя	Неделя искусств	<ul style="list-style-type: none"> • День живописи • День музыки и танца

		<ul style="list-style-type: none"> • День кино • День театра • День моды
4 неделя	Неделя добрых волшебников	<ul style="list-style-type: none"> • Неделя песочных замков • Неделя цветочных композиций • День «Город мастеров» • День «Волшебная бумага» • Сказка в гости к нам пришла
Июль		
1 неделя	Неделя интересных дел	<ul style="list-style-type: none"> • Всероссийский день семьи, любви и верности • День творчества (готовим подарки для любимых) • День любимых игр и игрушек • День игр - забав • День чистоты
2 неделя	Неделя веселых игр и забав	<ul style="list-style-type: none"> • День радуги • День спорта • День игры • День ягод • День рыбалки
3 неделя	Научился сам – научи другого	<ul style="list-style-type: none"> • День «мастерилок» • День доктора Айболита • День забав • День хороших манер • День юмора и смеха

4 неделя	Неделя спорта	<ul style="list-style-type: none"> • День лекарственных растений • День здоровья • День мячика • День солнца • День спортивных игр
Август		
1 неделя	Неделя экспериментов	<ul style="list-style-type: none"> • День природы • День воздуха • День песка • День воды • День мыльных пузырей
2 неделя	Неделя здоровья	<ul style="list-style-type: none"> • Мой организм • «Витаминки в корзинке» • День туризма • День физкультурника • Игры со скакалкой и мячом
3 неделя	Во саду ли, в огороде	<ul style="list-style-type: none"> • День цветов • День хлеба • День фруктов • День овощей • День огородника
4 неделя	До свидания, лето!	<ul style="list-style-type: none"> • Дни прощания с летом (развлечения, выставки творческих работ, конкурсы) и подарков для друзей

Примерный план взаимодействия с родителями воспитанников

Недели	Устные консультации	Наглядно-стендовая информация для родителей
июнь		
1	"Встречаем лето" (о здоровье и охране жизни)	Оказание первой медицинской помощи ребенку
2	"О соблюдении правил дорожного движения"	"Выйду ль на улицу..." (дети и дорога)
3	"Как организовать летний отдых"	"Узоры на асфальте"
4	"Лето — самое удобное время для закаливания"	"Способы закаливания ребенка летом"
июль		
1	"Экспериментально-исследовательская деятельность детей в летний период"	"Витамины на грядке" (домашние рецепты витаминных блюд)
2	"Для тех, кто остался в городе"	"Экскурсии на природу в черте города"
3	"Забавы на воде" (о правилах поведения на воде)	"Игры и забавы с водой и песком"
4	"Лето — лучший период для творчества" (изобразительное творчество)	"Материалы и техники живописи"
август		
1	"Наблюдаем за живой и неживой природой"	"Эксперименты и исследования летом"
2	"Труд детей на природе летом"	"Приготовление овощных и фруктовых блюд вместе с детьми"
3	«Дети и дорога!»	«Соблюдайте правила дорожного движения!»
4	"С малышом на даче"	"Лекарственные растения на грядке"

